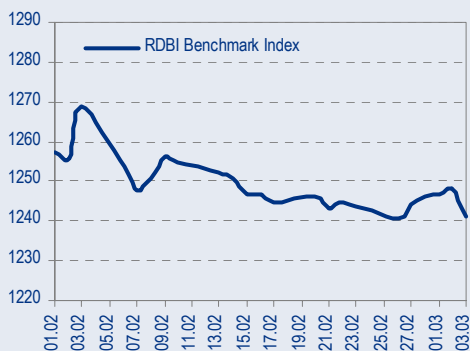
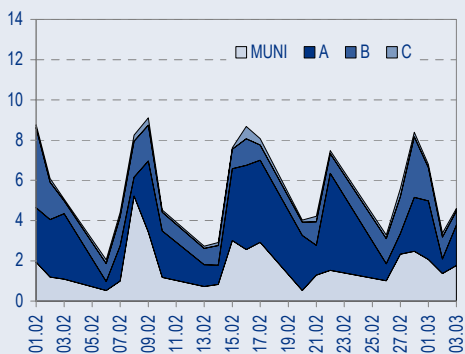




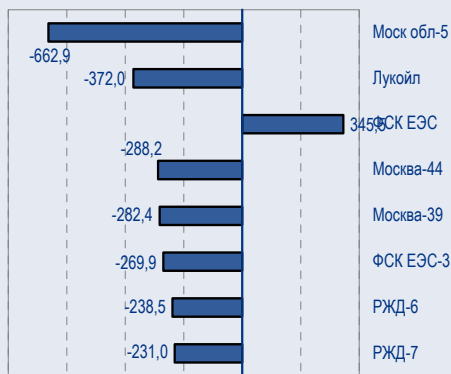
BENCHMARK INDEX КОРПОРАТИВНЫХ ОБЛИГАЦИЙ



ОБОРОТЫ ВТОРИЧНОГО РЫНКА КОРПОРАТИВНЫЕ И МУНИЦИПАЛЬНЫЕ ОБЛИГАЦИИ (БИРЖА И РПС, МЛРД РУБ.)



ЛИДЕРЫ ТОРГОВЫХ ОБОРОТОВ БИРЖА И РПС, МЛН РУБ. (СО ЗНАКОМ ИЗМЕНЕНИЯ ЦЕНЫ)



МАКРОСТАТИСТИКА

	06.03.2006	Пред. день
Остатки на корсчетах ЦБ, млрд руб.	313,5	306,0
Обменный курс ЦБ РФ, руб.	27,9305	28,03
Обменный курс USD/EUR	1,2071	1,2071
Цена на нефть URALS, \$/барр.	59,83	59,83
Резервы ЦБ РФ, млрд \$ *	168,4	1,2
MIBOR, %	3,1	3,2
Ставки overnight (оценка ФК Уралсиб)		
Банки первого круга, %	1,5-1,8	1,5-2,0
Банки второго круга, %	2,0-2,3	2,0-2,5
Банки третьего круга, %	2,0-2,5	2,3-2,5

*Плывущая чаша

Управление анализа долговых рынков

Телефон 7 (095) 785-1208
 Веб-сайт www.uralsibcap.ru
 E-mail fisales@uralsib.ru
 Bloomberg USIB

РЫНОК РУБЛЕВЫХ ОБЛИГАЦИЙ

Продажи на российском рынке приняли несколько более явный характер, хотя объем торгов остается не высоким. Катализатором продаж стало достаточно резкое увеличение доходности US Treasuries начавшееся после поднятия учетной ставки ЕЦБ. В течение трех дней после повышения ставки в Европе, UST10 вышли на уровень 4,69%, который в последний раз наблюдался в июне 2004г. Одновременно, рынок обсуждает заявления Банка Японии о возможном скором переходе к более жесткой монетарной политике, что уберет с рынка последний источник дешевых денег, и экономические данные по американской экономике свидетельствующие, что ФРС пока продолжит политику повышения ставки. Эти внешние факторы привели к продажам на рынке российских евробондов, а позже распространились и на внутренний рынок.

В ближайшие дни Внимание рынка будет приковано к развитию ситуации в US Treasuries и к выходящим в США экономическим данным. Благодаря короткой неделе и благоприятной конъюнктуре денежного рынка смягчающей воздействие внешних факторов, объем торгов на внутреннем рынке будет оставаться умеренным..... стр.3

ТАКЖЕ В НОМЕРЕ

ЭКОНОМИКА

Совет Федерации призывает к регулированию цен на нефть

Маловероятно, что не слишком дружественный по отношению к рынку призыв Совета Федерации ввести госрегулирование цен на нефть найдет поддержку со стороны правительства. Однако если предложение все-таки будет принято, оно резко ухудшит бизнес-климат в России. Вероятность введения данной меры снижается из-за «особых отношений», установленных между государством и бизнес-сообществом после завершения «дела ЮКОСа»..... стр.4

СБЕРБАНК

Риски чуть усилились Неоднозначные результаты за IV квартала 2005 г.

..... стр.5

ГАЗПРОМ

Замещение резервов в 2005 г. достигло 115% – хороший показатель

Мы позитивно оцениваем высокий уровень замещения резервов Газпрома и высокие темпы роста добычи. Однако опубликованные данные соответствуют нашим прогнозам, поэтому у нас нет причин пересматривать модель компании. Более того, основным фактором привлекательности Газпрома остаются цены на газ и объемы экспорта, а не рост добычи..... стр.4

МАГНИТОГОРСКИЙ МК

Победитель в споре о ценах на железорудный концентрат

..... стр.5

СТАТИСТИКА..... стр.7

Новости

✦ 03 марта 2006 года на ММВБ состоялся конкурс по определению процентной ставки первого купона облигаций ОАО «Металлургический завод им. А.К. Серова» серии 01. По результатам проведения конкурса процентная ставка установлена в размере 8,75% годовых. На конкурс было подано 39 заявок с диапазоном купона 7,00 – 10,25 % годовых. Общий спрос на облигации составил 2 779.147 млн руб. В ходе размещения было удовлетворено 33 заявки в объеме 2 млн штук. Выпуск размещен в полном объеме в ходе конкурса. Покупателями облигаций стал широкий круг инвесторов, включающий банки, страховые компании и инвестиционные фонды. [Cbonds]

✦ Доходность по средневзвешенной цене на аукционе по доразмещению выпуска ОФЗ №46019RMFS составила 6,99% годовых. [Cbonds]



Новости

- ✦ 03 марта 2006 года на ММВБ состоялся конкурс по определению процентной ставки первого купона облигаций ОАО «Металлургический завод им. А.К. Серова» серии 01. По результатам проведения конкурса процентная ставка установлена в размере 8,75% годовых. На конкурс было подано 39 заявок с диапазоном купона 7,00 – 10,25 % годовых. Общий спрос на облигации составил 2 779.147 млн руб. В ходе размещения было удовлетворено 33 заявки в объеме 2 млн штук. Выпуск размещен в полном объеме в ходе конкурса. Покупателями облигаций стал широкий круг инвесторов, включающий банки, страховые компании и инвестиционные фонды. [Cbonds]
- ✦ Доходность по средневзвешенной цене на аукционе по доразмещению выпуска ОФЗ №46019RMFS составила 6,99% годовых. [Cbonds]
- ✦ Генерирующая компания ОАО «Мосэнерго» надеется разместить следующий облигационный заем на 5 млрд руб. со ставкой 1-го купона ниже 7,65% годовых, сообщил «Интерфаксу» первый заместитель генерального директора компании Дмитрий Васильев. По его словам, размещение облигационного займа 1-й серии сроком на 5 лет планируется провести летом 2006 года. [Интерфакс]
- ✦ Правительство Москвы планирует в апреле провести следующий аукцион по размещению 44-го выпуска облигаций на сумму 5 млрд руб. [Cbonds]
- ✦ Глава «Рособоронэкспорта» и гендиректор «АвтоВАЗа» договорились о том, что «Рособоронэкспорт» займется экспортом автомобилей Lada. [Ведомости]



Рынок рублевых облигаций

КОММЕНТАРИИ ПО РЫНКУ

Продажи на российском рынке приняли несколько более явный характер, хотя объем торгов остается не высоким. Катализатором продаж стало достаточно резкое увеличение доходности US Treasuries начавшееся после поднятия учетной ставки ЕЦБ. В течение трех дней после повышения ставки в Европе, UST10 вышли на уровень 4,69%, который в последний раз наблюдался в июне 2004г. Одновременно, рынок обсуждает заявления Банка Японии о возможном скором переходе к более жесткой монетарной политике, что уберет с рынка последний источник дешевых денег, и экономические данные по американской экономике свидетельствующие, что ФРС пока продолжит политику повышения ставки. Эти внешние факторы привели к продажам на рынке российских евробондов, а позже распространились и на внутренний рынок.

Благодаря укреплению рубля, реакция внутреннего рынка оказалась мягче по сравнению с рынком евробондов, но в пятницу все сегменты внутреннего рынка торговались ниже. Больше всего снизились котировки муниципальных выпусков, но наибольший объем торгов, как обычно в последнее время, был сосредоточен в корпоративных выпусках.

Дальнейшее движение рынка будет определяться развитием ситуации на рынке US Treasuries. UST10 сейчас вышли на уровень который они несколько раз безуспешно тестировали в прошлом и внимание рынка в следующие несколько дней будет сфокусировано на американском рынке.

Денежный рынок

Остатки на корсчетах остались практически не изменились и находятся на уровне 313,5 млрд руб, а ставки overnight для банков 1-го круга еще снизились и находятся на уровне 1,6%., что подтверждает низкий спрос на деньги на рынке. В целом, конъюнктура денежного рынка остается благоприятной, что оказывает поддержку рынку.

Торговые идеи

Продажи на рынке определяются внешними факторами и в первую очередь коррекцией US Treasuries. В этих условиях, мы рекомендуем концентрироваться на выпусках второго-третьего эшелонов с высоким текущим доходом и отдельных выпусках где мы видим возможность для роста котировок.

Покупать: Балтика (цель – 102,0%), Красный Восток (цель – 8%), ТМК-2 (цель – 102,6%), МИГ (цель – 101%), Адамант (цель 103%), ЯТХ (12,38% на 8,3 мес.).

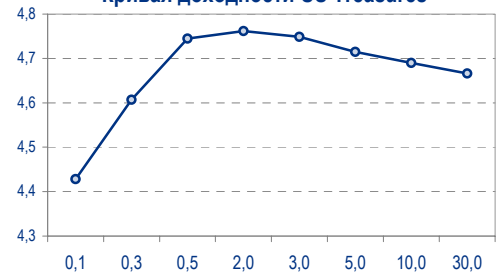
Держать ДжейЭфСи-2 (цель – 103,5%), ПИТ-2 (цель – 104,2%).

В ближайшие дни

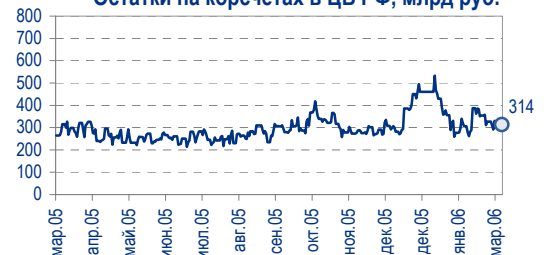
Внимание рынка будет приковано к развитию ситуации в US Treasuries и к выходящим в США экономическим данным. Благодаря короткой неделе и благоприятной конъюнктуре денежного рынка смягчающей воздействие внешних факторов, объем торгов на внутреннем рынке будет оставаться умеренным.

Борис Гинзбург, bginzburgv@uralsib.ru

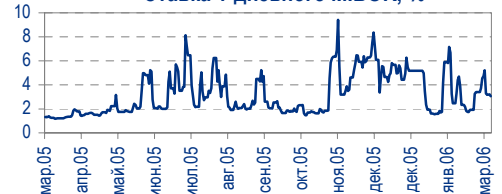
Кривая доходности US Treasures



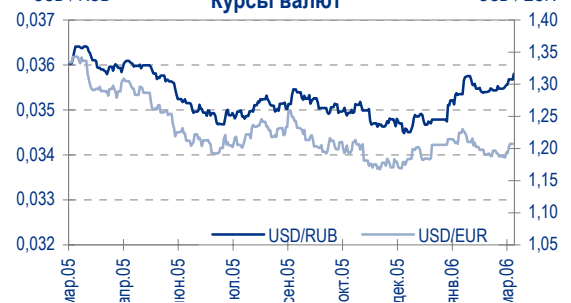
Остатки на корсчетах в ЦБ РФ, млрд руб.



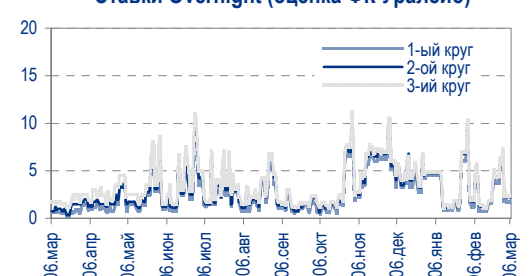
Ставка 1-дневного MIBOR, %



Курсы валют



Ставки Overnight (оценка ФК Уралсиб)





Экономика

Совет Федерации призывает к регулированию цен на нефть

Правительство, скорее всего, на этот призыв не откликнется. На наш взгляд, маловероятно, что не слишком дружественный по отношению к рынку призыв Совета Федерации ввести госрегулирование цен на нефть найдет поддержку со стороны правительства. Однако если предложение все-таки будет принято, оно резко ухудшит бизнес-климат в России. Вероятность введения данной меры снижается из-за «особых отношений», установленных между государством и бизнес-сообществом после завершения «дела ЮКОСа», которые позволяют правительству фактически регулировать цены, периодически обращаясь к компаниям с просьбой заморозить их «добровольно». Данный механизм контроля над ценами дает Кремлю возможность избегать неловкого положения, связанного с явным отклонением от либерального реформаторского курса.

Совет Федерации настаивает на государственном регулировании цен на нефть... В прошедшую пятницу Совет Федерации призвал правительство разработать проект закона, устанавливающего государственное регулирование цен на нефть и нефтепродукты, включая цены на бензин и дизельное топливо. Также Совет Федерации призвал кабинет как можно быстрее завершить разработку законопроекта о новых ставках налога на добычу полезных ископаемых (НДПИ). По мнению верхней палаты парламента, в этом законопроекте должен быть предусмотрен механизм, позволяющий устранять влияние роста мировых цен на нефть на цены внутри страны.

...в то время как Минэкономразвития поддерживает политику «координирования». Призыв Совета Федерации последовал за заявлением министра экономического развития и торговли Германа Грефа, прозвучавшим на прошлой неделе. Греф обратился с требованием к Министерству промышленности и энергетики координировать свои действия с российскими нефтяными компаниями, с тем чтобы ограничить рост цен на нефтепродукты в 2006 г. пределом в 11% (ранее запланированный Минэкономразвитием лимит). Все это подтверждает наше мнение о том, что в поисках способов контроля над инфляцией правительство вновь будет вынуждено идти на сотрудничество с нефтяной отраслью и добиваться стабилизации цен на энергоресурсы.

Владимир Тухомиров, tih_vi@uralsib.ru

Газпром

Замещение резервов в 2005 г. достигло 115% – хороший показатель

Производственные показатели соответствуют прогнозам. Мы позитивно оцениваем высокий уровень замещения резервов Газпрома и высокие темпы роста добычи. Однако опубликованные данные соответствуют нашим прогнозам, поэтому у нас нет причин пересматривать модель компании. Более того, основным фактором привлекательности Газпрома остаются цены на газ и объемы экспорта, а не рост добычи.

Резервы растут быстрее добычи. Коэффициент замещения резервов Газпрома составляет 115%. Так, в 2005 г. компания увеличила резервы на 569 т нефтяного эквивалента (631 млрд куб. м. газа), тогда как добыча за период возросла на 0,5% до 548 млрд куб. м., сообщает Интерфакс.

Рост добычи на 0,5%. По информации компании, добыча газа в 2005 г. возросла на 0,5% до 548 млрд куб. м. Этот показатель соответствует

По мнению верхней палаты парламента, должен быть предусмотрен механизм, позволяющий устранять влияние роста мировых цен на нефть на цены внутри страны



нашим оценкам.

Каюс Рапану, rap_ca@uralsib.ru
Алексей Кормицков, kor_an@uralsib.ru
Анна Юдина, udi_an@uralsib.ru

СБЕРБАНК

Риски чуть усилились Неоднозначные результаты за IV квартала 2005 г.

Результаты за IV квартал 2005 г. сильные, однако подоплекастораживает. Чистая прибыль Сбербанка за IV квартал 2005 г. выросла относительно показателя за IV квартал 2004 г. на 62% и составила 563 млн долл, что выше нашего прогноза. В то же время неожиданным стал высокий доход от торговых операций, который мы считаем «низкокачественным». Рост кредитов и депозитов оказался немного ниже, чем мы прогнозировали. В принципе, ничего страшного, но, с другой стороны, и ничего хорошего. Эффект от роста комиссионного дохода несколько уменьшило ускорение темпов роста накладных расходов. Резервы на возможные убытки по ссудам также выросли сильнее, чем мы ожидали. Это означает, что руководство компании теперь придерживается более консервативного подхода к кредитной деятельности. Итог можно сформулировать так: дьявол кроется в деталях, и далеко не все детали на этот раз носят позитивный характер.

Противоречивая картина

Результаты за 2005 г. по РСБУ, млн долл.

	IV кв.04	IV кв.05	Изм. за год, %	IV кв.05 П	Разн., %
Отчет о прибылях					
Общая сумма процента	1 461	1 981	36	2 092	(5)
Доход от инструментов с фиксиров. доходностью	232	196	(15)	153	29
Процентные расходы	(757)	(781)	3	(871)	(10)
Чистый процентный доход	936	1 396	49	1 374	2
Комиссионный доход	330	641	94	410	56
Доход от торговых операций	264	299	13	(238)	-
Итого накладные расходы	-	(814)	-	(747)	9
Расходы на создание резервов	-	(656)	-	(386)	70
Прибыль до налогов	604	748	24	458	63
Чистая прибыль	347	563	62	424	33
Балансовые показатели					
Займы, нетто	48 767	64 606	32	67 859	(5)
Итого активы	70 068	87 102	24	94 033	(7)
Частные депозиты	42 668	52 123	22	55 539	(6)
Собственный капитал	6 253	7 861	26	8 251	(5)

Источники: данные компаний, оценка УРАЛСИБа

Владимир Савов, sav_vn@uralsib.ru
Мария Плотникова, plo_my@uralsib.ru

МАГНИТОГОРСКИЙ МК

Победитель в споре о ценах на железорудный концентрат

Соколовско-Сарбайское ГПО возобновляет поставки сырья в полном объеме. Контракт, подписанный Магнитогорским МК и Казахстанским Соколовско-Сарбайским ГПО по поставкам железорудного концентрата, может удовлетворить более 85% потребностей сталепроизводителя в сырье. Очевидно, ММК не сильно пострадал от ценового конфликта с казахской компанией, поскольку производство и рентабельность комбината остались на высоком уровне, подтвердив нашу позитивную



оценку компании.

1 млн т сырья будет поставлено в марте нынешнего года. В пятницу глава ССГПО (казахского производителя железорудного концентрата) заявил о том, что компания возобновит поставки сырья на ММК – уже в марте будет поставлено 1 млн т. Подписанный сторонами контракт оговаривает поставки до конца 2006 г.

Конфликт по поводу цен на железорудный концентрат, похоже, урегулирован... ССГПО являлся ключевым поставщиком сырья на ММК, в 2004 г. ССГПО обеспечил почти 65% потребностей комбината в сырье. Однако в мае 2005 г. казахский производитель приостановил поставки железорудного концентрата на ММК, пытаясь повысить цену, чем вынудил ММК искать другие источники сырья. ММК удалось найти новых поставщиков. В августе 2005 г. ССГПО возобновил поставки железорудного концентрата на ММК, но не в полном объеме.

...без особых потерь со стороны ММК. В прошлом году производство стали ММК увеличилось на 1% с уровня 2004 г. до 11,4 млн т, несмотря на прозвучавшие в середине 2005 г. заявления о том, что компания может значительно сократить объемы производства из-за конфликта с ССГПО и двумя другими российскими поставщиками – Лебединским и Михайловским ГОКами – по поводу цен на поставки железорудного концентрата. Кроме того, операционная рентабельность ММК по РСБУ не упала сильнее, чем у его конкурентов. Таким образом, для ММК конфликт не имел серьезных последствий.

Контракт обеспечит свыше 85% потребностей ММК в сырье. Если казахский производитель железорудного концентрата будет бесперебойно поставлять на ММК 1 млн т сырья ежемесячно, то потребности ММК будут покрыты более чем на 85%. В 2004 г. ММК потребовалось порядка 14 млн т концентрата, а за 9 месяцев 2005 г. (в годовом выражении) – 10 млн т.

*Вячеслав Смольянинов, smo_vb@uralsib.ru
Кирилл Чуйко, chu_ks@uralsib.ru
Дмитрий Смолин, SmolinDV@uralsib.ru*



Рынок рублевых облигаций

Выпуск	Объем выпуска, млн. руб.	Купонная ставка, %	Дата			Месяцев до		Цена	Изм.	Торговый объем, руб.	Котировки		Доходность, %				DVO1	Рейтинг		Сред. бл
			купона	оферты	погаш.	офрт.	погаш.				покупка	продажа	офрт.	погаш.	HPR	текущ.		S&P/M	Уралсиб	
КОРПОРАТИВНЫЕ ОБЛИГАЦИИ																				
госкомпании																				
Аижк	1 070	11,00	01.июн.06		01.дек.08		33,5				110,69									
Аижк-2	1 500	11,00	01.авг.06		01.фев.10		47,7				103,10	113,45								
Аижк-3	2 250	9,40	15.апр.06		15.окт.10		56,2				107,50	107,90								
Аижк-4	900	8,70	01.май.06		01.фев.12		72,0	108,48	-0,92	5 098 650	107,50	108,50		7,12	8,02	4,81			68	
Аижк-5	2 200	7,35	15.апр.06		15.окт.12		80,6	100,45	-0,30	4 520 250	100,05	100,45		7,46	7,32	4,66			99	
Аижк-6	2 500	7,40	15.апр.06		15.июл.14		101,9	100,45	-0,33	59 815 517	100,45	100,75		7,35	7,37	5,49			78	
ВТБ-4	5 000	5,60	23.мар.06	25.мар.06	19.мар.09		37,1				99,99									
ВТБ-5	15 000	6,20	27.апр.06	26.апр.07	17.окт.13	14,0	92,8			154 850 000	99,75	100,95								
Газпром-3	10 000	8,11	22.июл.06		18.январ.07		10,7	101,90	0,10	125 345 785	100,50	101,90		5,94	5,79	7,96	0,83		27	
Газпром-4	5 000	8,22	16.авг.06		10.фев.10		48,0	104,60	-0,25	2 196 650	104,45	104,75		6,99		7,86	3,39		61	
Газпром-5	5 000	7,58	11.апр.06		09.окт.07		19,5			51 025 000	100,50	102,15								
Газпром-6	5 000	6,95	10.авг.06		06.авг.09		41,7	100,30	-0,11	208 631 015	100,16	100,25		6,96		6,93	2,92		69	
РЖД-2	4 000	7,75	07.июн.06		05.дек.07		21,4				101,55	101,85								
РЖД-3	4 000	8,33	07.июн.06		02.дек.09		45,7				103,00	105,24								
РЖД-4	10 000	6,59	15.июн.06		14.июл.06		15,6					100,15								
РЖД-5	10 000	6,67	28.июл.06		23.январ.09		35,2													
РЖД-6	10 000	7,35	17.май.06		10.ноя.10		57,1	100,69	-0,24	238 527 403	100,61	100,70		7,30		7,30	3,81		88	
РЖД-7	5 000	7,55	17.май.06		07.ноя.12		81,4	101,74	-0,28	231 042 444	101,61	101,70		7,35		7,42	5,11			
ТНП	1 000	8,90	10.май.06		10.май.06		2,3	100,15	-0,02	10 015	100,20	100,40		8,12	7,86	8,89	0,18		245	
ФСК ЭЭС	5 000	8,80	20.июн.06		18.дек.07		21,8	103,24	0,04	345 537 765	103,20	103,30		6,96		8,52	1,64		115	
ФСК ЭЭС-2	7 000	8,25	27.июн.06		22.июн.10		52,4	103,80	-0,30	147 324 181	103,50	103,80		7,33		7,95	3,60		92	
ФСК ЭЭС-3	7 000	7,10	16.июн.06		12.дек.08		33,8	99,66	-0,27	269 874 463	99,56	99,72		7,36		7,12	2,39		105	
сырье																				
Итера	1 200	9,75	07.июн.06		07.дек.07		21,5	100,90	-0,16	10 090 305	100,91	101,06		9,38		9,66	1,54		360	
Лукойл	6 000	7,25	23.май.06	20.ноя.07	17.ноя.09	20,9	45,2	101,58	-0,13	372 033 517	101,25	101,74	6,36	6,87		7,14	3,16		53	
Новатэк	1 000	9,40	01.июн.06		30.ноя.06		9,1													
Полиметалл	750	17,00	21.мар.06		21.мар.06		0,6	95,25	-5,09	1 905	100,00	100,50				0,00	17,85			
РуссНефть	7 000	9,25	16.июн.06	12.дек.08	10.дек.10	33,8	58,1	100,99	-0,04	113 398 654	100,96	100,99	9,03			9,16	2,33		272	
СУЭК-2	1 000	8,50	18.май.06		15.фев.07		11,6			7 992 000	99,75	100,15								
Татнефть-3	1 500	12,00	01.июл.06		01.июл.06		4,0													
ТНК-5	3 000	15,00	29.май.06		28.ноя.06		9,0													
Удмуртнефть	1 500	9,50	01.июн.06	01.дек.06	01.мар.08	9,1	24,3	99,37	-0,06	12 268 325	99,40	99,45		10,40		9,56	0,66		513	
металлургия																				
Амурметалл	1 500	9,80	31.авг.06		26.фев.09		36,4													
Маир	500	12,30	04.апр.06		03.апр.07		13,2	100,81	0,01	10 108 494	100,90	101,05		11,99		12,20	0,93		633	
Мечел-ТД	3 000	11,75	16.июн.06	16.июн.06	12.июн.09	3,5	39,9	101,26	-0,03	70 205 989	101,20	101,30	7,29			11,60	0,28		162	
Мечел-СГ	2 000	10,69	25.май.06	30.май.06	22.ноя.07	2,9	21,0	100,70	0,00	1 007	100,70	100,80	7,73		7,49	10,62	0,23		206	
НСММЗ	1 000	12,10	22.май.06	22.май.06	19.май.08	2,7	26,9			6 781 283		102,52								
РусАлФин-2	5 000	8,00	20.май.06		20.май.06		14,8	101,00	0,05	101 000	100,85	101,18		7,24		7,92	1,11		157	
РусАлФин-3	6 000	7,20	21.мар.06		21.сен.08		31,1	99,79	0,04	82 829 998	99,66	99,75		7,42		7,22	2,21		89	
Северсталь	3 000	8,10	29.июн.06		28.июл.07		16,1	101,00	-0,01	10 100 000	100,80	101,00		7,41		8,02	1,20		183	
ТЧМ-2	1 000	11,00	02.июн.06		02.дек.07		21,3	100,05	0,00	10 247 500	100,00	100,20				10,99				
Хайленд Голд	750	12,00	05.апр.06	04.окт.06	02.апр.08	7,2	25,4				100,50	100,70								
телекоммуникации																				
ВолгаТел-2	3 000	8,20	06.июн.06	02.дек.08	30.ноя.10	33,5	57,8	100,10	-0,38	53 133 600	100,20	100,50	8,32			8,19	2,33		199	
ВолгаТел-3	2 300	8,50	06.июн.06		30.ноя.10		57,8				100,57	100,85								
Вымпелком	3 000	9,90	16.май.06		16.май.06		2,5					101,50								
Дальсвязь	1 000	13,00	17.май.06		15.ноя.06		8,6				103,55	103,80								
МГТС-4	1 500	10,00	26.апр.06	26.апр.06	22.апр.09	1,8	38,2	100,65	-0,35	4 529 250		101,48	5,50		5,38	9,94	0,15		-16	
МГТС-5	1 500	8,30	30.май.06	29.май.07	25.май.10	15,1	51,5	101,50	2,50	1 016 010	101,00	102,00	7,12			8,18	1,14		146	
Мегафон	1 500	11,50	07.июн.06		07.июн.06		3,2	101,30	-0,04	481 175		101,29		6,45	6,31	11,35	0,26		79	
Мегафон-2	1 500	9,28	12.апр.06		11.апр.07		13,5			10 200 000										
Мегафон-3	3 000	9,25	18.апр.06		15.апр.08		25,8				103,35	103,95								
С-3Тел-2	1 500	7,50	05.апр.06		03.окт.07		19,3													
С-3Тел-3	1 500	9,25	01.июн.06	28.фев.08	24.фев.11	24,2	60,6	103,03	0,08	9 145 886	102,90		7,82			8,98	1,76		183	
СибирьТел-3	1 530	14,50	14.июл.06		14.июл.06		4,4				102,01	102,60								
СибирьТел-4	2 000	12,50	06.июл.06		05.июл.07		16,3				105,65	105,95								
СибирьТел-5	3 000	9,20	28.апр.06		25.апр.08		26,1	102,35	-0,05	4 605 750	102,05	102,80		8,14		8,99	1,90		201	
СибирьТел-6	2 000	7,85	23.мар.06	23.сен.08	16.сен.10	31,2	55,3				99,20	99,50								
СМАРТС-2	500	15,00	26.июн.06	26.июн.06	26.июн.07	3,8	16,0	101,09	-0,24	10 109	99,91	101,09	11,54	10,58	11,11	14,84	0,29		588	
СМАРТС-3	1 000	14,10	04.апр.06	06.окт.06	29.сен.09	7,2	43,5	100,59	-0,20	2 756 160	100,06	100,75	13,20		12,14	14,02	0,53		754	
Таттелеком	600	11,75	10.май.06		06.май.07		14,3	103,45	-0,41	620 700	103,50	104,00		9,08		11,36	1,06		342	
УрСИ-6	3 000	14,25	18.июл.06		18.июл.06		4,6	102,60	0,00	51 670 126	102,60	102,65		7,17	7,02	13,89	0,37		150	
УрСИ-4	3 000	9,99	04.май.06		01.ноя.07		20,3	103,58	-0,22	5 483 762	103,33	103,55		7,79		9,64	1,52		210	
УрСИ-5	2 000	9,19	20.апр.06		17.апр.08		25,9													
УрСИ сер06	2 000	8,20	25.май.06		17.ноя.11	33,1	69,5				100,05	100,24								
Центртел-3	2 000	12,35	17.мар.06																	


Рынок рублевых облигаций

Выпуск	Объем выпуска, млн. руб.	Купонная ставка, %	Дата			Месяцев до		Цена	Изм.	Торговый объем, руб.	Котировки		Доходность, %				DVO1	Рейтинг		Сред. бп
			купона	оферты	погаш.	офрт.	погаш.				покупка	продажа	офрт.	погаш.	HPR	текущ.		S&P/M	Уралсиб	
КОРПОРАТИВНЫЕ ОБЛИГАЦИИ (ПРОДОЛЖЕНИЕ)																				
Микоян	1 000	13,50	19.мар.06		18.сен.06		6,6				101,90	102,90						C+		
Нидан-2	1 000	10,80	17.май.06		16.май.07		14,6			1 117 353				9,00	10,57	1,09		C	334	
Нутритек	1 200	12,00	14.мар.06	13.июн.06	09.июн.09	3,4	39,8	102,20	-0,05									B		
ОГО-3	1 100	15,50	22.апр.06	28.апр.06	22.апр.07	1,9	13,8	101,54	0,03	135 048	101,51	101,60	5,08	14,03	4,86	15,26	0,79	C+	836	
ОСТ-2	1 000	13,60	11.май.06	11.май.06	08.май.08	2,3	26,6				100,00	100,14						C+		
ОтелЛекарства-2	1 000	10,25	22.авг.06	21.авг.07	17.фев.09	17,9	36,1													
Онаково-2	1 500	8,50	16.мар.06		11.сен.08		30,8				99,20	99,52						B-		
Парнас	500	12,75	15.мар.06		15.мар.06		0,4	100,00	-0,04	661 013	100,01	100,12		13,18	12,40	12,75	0,03	C+	752	
ПИТ-1	1 000	12,00	30.мар.06		28.сен.06		7,0											C		
ПИТ-2	1 500	14,25	27.мар.06	25.сен.06	23.мар.09	6,9	37,2	103,40	0,22	2 068 000	103,20	104,50	8,10		7,51	13,78	0,54	C	243	
ПраймДон	1 000	12,50	12.май.06		10.ноя.06		8,4					100,25						C+		
ЭФКО	800	8,00	07.мар.06	14.мар.06	05.сен.06	0,4	6,2											C-		
ЭФКО-2	1 500	10,50	28.июл.06	26.янв.07	22.янв.10	11,0	47,4											C-		
сервис																				
Виктория	1 500	9,90	03.авг.06	01.фев.07	29.янв.09	11,2	35,4													
Детский Мир	1 150	8,50	11.авг.06		29.янв.15		108,5													
ДжЭфСи-2	1 200	13,00	06.июн.06	26.дек.06	04.дек.07	9,9	21,4	103,15	-0,04	1 031 500	103,00	103,29	8,88		8,41	12,60	0,76	C+	321	
Евросервис	1 500	14,00	21.мар.06	19.дек.06	18.дек.07	9,7	21,8	100,12	-0,11	9 292 965	100,00	100,20	14,56		13,45	13,98	0,67		889	
Евросеть	1 000	16,33	25.апр.06		25.апр.06		1,8	100,77	-0,13	262 013	100,76	100,89		10,82	10,35	16,21	0,14		515	
Инком-Лада	700	17,00	25.май.06	14.дек.06	22.ноя.07	9,5	21,0				104,05	105,99						C		
Инком-Лада-2	1 400	11,75	19.мар.06	16.фев.07	12.фев.10	11,7	48,1											C		
ИстЛайн-2	3 000	11,59	25.май.06	23.ноя.06	22.май.08	8,8	27,0	99,94	-0,10	1 698 930	99,70	100,19	11,96		11,32	11,60	0,64	B-/ruBBB-	629	
Копейка	1 200	9,75	21.мар.06	19.дек.06	17.июн.08	9,7	27,9	101,10	0,00	61 640 500	101,00	101,30	8,57		8,12	9,64	0,72	B-/ruBBB	290	
Копейка-2	4 000	8,70	24.май.06	18.фев.09	15.фев.12	36,1	72,5											B		
Магнит	2 000	9,34	24.май.06		19.ноя.08		33,1				100,60	100,95								
Марта-Финанс	700	14,84	25.май.06	25.май.06	22.май.08	2,8	27,0	105,52	-0,02	1 796 969		105,80	-8,33	12,27		14,06	1,87		608	
Марта-Финанс-2	1 000	11,75	07.июн.06	07.июн.07	06.дек.09	15,4	45,8	100,00	0,02	1 000 000	99,40	100,00	12,06			11,75	1,08		639	
МИР	1 000	9,89	27.июн.06	27.дек.06	27.дек.07	10,0	22,1	100,30	-0,05	1 003 000	100,25	100,40	9,69		9,33	9,86	0,74		402	
ММК-Трансфинанс	650	11,50	13.июл.06	16.янв.07	10.июл.08	10,6	28,7				100,35	100,75								
Перекресток	1 500	8,81	11.июл.06	11.июл.06	08.июл.08	4,3	28,6	100,21	-0,79	515 056	100,00	100,50	8,32		8,10	8,79	0,33		265	
Пятерочка	1 500	11,45	17.май.06		12.май.10		51,0			5 500 000	109,51	110,70						Ba3/BB-	228	
Пятерочка-2	3 000	9,30	20.июн.06		14.дек.10		58,2	103,05	-0,22	104 333 600	103,11	103,25		8,69		9,02	3,78	Ba3/BB-	356	
Разгуляй	1 000	14,00	05.июн.06		05.июн.06		3,1	101,20	0,21	1 518 000	101,00	101,50		9,23	8,93	13,83	0,25			
Росинтер-2	400	10,00	05.апр.06		02.июл.08		28,4													
Росинтер-3	1 000	11,00	01.сен.06	01.сен.06	27.авг.10	6,1	54,6													
ЮТэйр	1 000	10,65	24.май.06		22.ноя.06		8,8				100,51	101,50								
строительство																				
Адамант	500	14,10	08.июн.06	08.июн.06	05.июн.08	3,2	27,5	102,29	1,29	1 022 916	101,96	102,30	5,29	11,95	5,19	13,78	1,86		572	
ГлМосСтрой	2 000	13,00	27.май.06	27.май.06	27.май.07	2,8	15,0	100,53	-0,17	3 016	100,53	100,59	11,09		10,64	12,93	0,21		542	
ЛенСпецСМУ	1 000	15,50	27.апр.06	27.апр.06	22.апр.10	1,8	50,4	100,49	0,05	29 142	100,45	100,49	12,15		11,57	15,42	0,14		649	
ЛСР	1 000	14,00	23.мар.06	23.мар.06	20.мар.08	0,7	24,9				100,08	100,40								
Миракс Групп	1 000	12,50	22.авг.06	22.авг.06	19.авг.08	5,7	30,0				101,11	101,38								
ПИК-5	1 120	13,00	23.май.06	23.май.06	20.май.08	2,7	27,0	100,21	-0,03	45 096	100,25	100,35	12,56		11,99	12,97	0,20		689	
Стройтрансгаз	3 000	9,60	28.июн.06		25.июн.08		28,2	101,24	0,29	47 959 024	101,16	101,35		9,19		9,48	1,98		288	
СУ-155	1 500	14,00	30.мар.06	30.мар.06	30.мар.07	0,9	13,1			67 618 434	100,20	100,50								
энергетика																				
Башкирэн-2	500	9,50	24.авг.06		22.фев.07		11,9													
Ленэнерго	3 000	10,25	20.апр.06		19.апр.07		13,7				101,22	101,80								
Мосэнерго-2	5 000	7,65	31.авг.06	18.фев.09	18.фев.16	36,1	121,3													
СвердлЭн	500	10,50	31.авг.06		01.мар.07		12,1	101,30	0,10	2 031 066	101,35			9,31	9,07	10,37	0,90		365	
Татэнерго	1 500	9,65	16.мар.06		13.мар.08		24,7				103,10	103,50								
Якутскэнерго	400	14,00	31.авг.06		31.авг.06		6,0													
химия																				
Куйбышеввазот	600	8,90	16.мар.06	16.мар.06	15.июн.06	0,4	3,5				99,90	100,00								
НИКОСХИМ	1 000	14,00	15.июн.06		14.дек.06		9,5	101,45	0,38	1 068 236	101,14	101,65		12,30	11,63	13,80	0,70	ruBB	663	
НКНХ-3	2 000	8,00	01.июн.06		01.сен.07		18,2													
НКНХ-4	1 500	9,99	03.апр.06	30.мар.09	26.мар.12	37,4	73,8	105,85	-0,28	1 079 670	104,25	106,95	7,96			9,44	2,68		184	
Салават-2	3 000	10,00	16.май.06		10.ноя.09		44,9	105,70	-0,08	1 057 000	105,70	105,95		8,34		9,46	3,12		201	
машиностроение																				
ВКМ-Финанс	1 000	10,25	07.июн.06	27.дек.06	04.июн.08	10,0	27,5					101,00								
ГТ-ТЭЦ-2	1 500	12,50	22.июн.06		22.июн.06		3,7	101,00	0,30	20 200	100,80	101,33		9,18	8,90	12,38	0,29		352	
ГТ-ТЭЦ-3	1 500	12,04	21.апр.06	20.окт.06	18.апр.08	7,7	25,9	101,50	0,00	1 218 000	101,20	101,49	9,72		9,13	11,86	0,58		406	
ИРКУТ-3	3 250	8,74	23.мар.06		16.сен.10		55,3	101,25	-0,23	3 037 500	101,20	101,40		8,58		8,63	3,59		217	
МИГ	1 000	10,50	07.июн.06	06.июн.07	03.июн.09	15,3	39,6	100,16	0,02	6 240 362	100,10	100,39	10,60			10,48	1,10		494	
ОМЗ-4	900	14,25	31.авг.06	31.авг.06	26.фев.09	6,0	36,4				103,30	103,40								
ПМЗ	1 200	9,70	25.апр.06	25.июл.06	21.июл.09	4,8	41,2	100,35	-0,05	5 025 528	100,10	100,49	9,06		8,69	9,67	0,36	CCC+/ruBB	340	
Промтрактор	1 500	10,70	06.июл.06	13.июл.06	03.июл.08	4,4	28,4	100,06	-0,04	12 009 000	100,00	100,10	10,73		10,35	10,69	0,33		506	
СалютЭн	3 000	10,15	27.июн.06	26.дек.06	25.дек.07	9,9														



Рынок рублевых облигаций

Выпуск	Объем выпуска, млн. руб.	Купонная ставка, %	Дата			Месяцев до		Цена	Изм.	Торговый объем, руб.	Котировки		Доходность, %				DVO1	Рейтинг		Сред. бл
			купона	оферты	погаш.	офрт.	погаш.				покупка	продажа	офрт.	погаш.	HPR	текущ.		S&P/M	Уралсиб	
КОРПОРАТИВНЫЕ ОБЛИГАЦИИ (ПРОДОЛЖЕНИЕ)																				
производство																				
АЦБК	500	13,50	09.мар.06		07.сен.06		6,3												B-	
АЦБК-Инвест-2	500	11,80	23.май.06	21.ноя.06	20.май.08	8,8	27,0				102,00								B-	
Волга	1 500	12,00	14.мар.06		13.мар.07		12,5	101,12	-0,37	101 120	101,10	101,60		11,10		11,87	0,91		B	
ГОТЭК	550	12,50	06.июн.06		06.июн.06		3,2				100,10	110,15							C-	
ГОТЭК-2	1 500	9,90	22.июн.06	23.июн.06	18.июн.09	3,7	40,1			19 920 000	99,60	110,00							C-	
ЛОМО-2	700	14,20	11.июл.06		11.июл.06		4,3	100,71	-0,29	451 182	100,72	101,00		12,34	11,88	14,10	0,33		D+	
ОМК	3 000	9,20	08.июн.06		12.июн.08		27,7	102,55	-0,20	523 000		102,55		8,10		8,97	2,01		B	
Росконтракт	700	11,70	07.мар.06	05.сен.06	04.сен.07	6,2	18,3												C+	
РусТекстиль	500	18,80	14.мар.06		12.сен.06		6,4												C-	
РусТекстиль-2	1 000	14,30	09.мар.06	09.мар.06	05.мар.09	0,2	36,6												C-	
РусТекстиль-3	1 200	12,00	25.апр.06	01.ноя.07	20.окт.09	20,3	44,2				98,46	99,14							C-	
СалаватСтекло	750	11,60	28.мар.06	26.сен.06	25.мар.08	6,9	25,1	103,99	-0,05	1 039 900	103,15	103,99	4,44	9,64	4,19	11,15	1,80		B	
СалаватСтекло-2	1 200	9,28	03.май.06	31.окт.07	28.окт.09	20,2	44,5					100,05							B-	
СвоБСокол	600	13,55	25.май.06	25.май.06	22.ноя.07	2,8	21,0				100,00	101,00							B-	
СЗЛК	300	13,90	13.июл.06		13.июл.06		4,4					101,00							C	
ТМК	2 000	10,30	20.апр.06		20.окт.06		7,7				101,52	101,71							B-	
ТМК-2	3 000	11,09	28.мар.06	27.мар.07	24.мар.09	13,0	37,2	102,37	-0,08	3 071	102,37	102,50	7,94			10,83	0,98		B-	
ТМК-3	5 000	7,95	22.авг.06	19.фев.08	15.фев.11	23,9	60,3												B-	
ЧТПЗ	3 000	9,50	21.июн.06	18.июн.08	16.июн.10	27,9	52,2	102,46	0,06	182 596 400	102,41	102,50	8,46			9,27	2,00		B	
ЯТХ	1 000	12,00	25.апр.06	24.окт.06	21.окт.08	7,8	32,1	99,80	0,00	10 681 598	99,75	99,90	12,65		11,83	12,02	0,57		C+	
финансы																				
Абсолют	500	11,50	21.апр.06		21.апр.06		1,6				99,95	100,47							B1	
АкБарс	500	8,80	05.апр.06		05.апр.06		1,1					101,48							Ba3	
БИН	1 000	14,00	13.апр.06		13.апр.06		1,4												B-/ruBBB-	
Газбанк	750	11,00	23.май.06	21.ноя.06	25.ноя.08	8,8	33,3	100,46	-0,04	5 726 000	100,30	100,50	10,54		10,01	10,95	0,65		B2	
Газпромбанк	5 000	7,10	03.авг.06		27.январ.11		59,7												Baa1/BB	
Зенит	1 000	8,50	24.мар.06	24.мар.06	24.мар.07	0,7	12,9	100,10	-0,10	15 015 000	100,00	100,15	6,71		6,51	8,49	0,06		B1	
Импэксбанк	1 000	10,23	21.апр.06	21.апр.06	20.апр.08	1,6	26,0				100,30	100,40							B-/B1	
КИТ Финанс	2 000	10,50	17.июн.06	22.дек.06	18.дек.08	9,8	34,0	100,45	0,13	25 606 013	100,45	100,50	10,10		9,67	10,45	0,73		CCC	
МастерБанк-2	1 000	12,75	26.май.06	26.май.06	23.май.08	2,8	27,1	100,21	0,21	301 629	100,20	100,40	11,93		11,42	12,72	0,21		B	
МИА-2	1 000	9,50	09.май.06	06.фев.07	09.авг.08	11,3	29,7	100,35	-0,30	20 070 000	100,10	100,50	9,41		9,03	9,47	0,83		B	
МИА-3	1 500	9,40	01.июн.06	30.авг.07	23.фев.12	18,2	72,8												B	
МКБ	500	11,50	26.апр.06	26.апр.06	25.апр.07	1,8	13,9				100,25	100,50							B1	
ММБ-1	1 000	8,30	15.авг.06		13.фев.07		11,6												BB	
МОИА	1 500	9,00	21.июн.06	21.июн.06	21.дек.10	3,7	58,5												B	
Петроком	1 000	15,00	16.мар.06		16.мар.06		0,4				100,25								B/ruA/Ba3	
Росбанк	3 000	9,25	15.авг.06	14.фев.07	15.фев.09	11,6	36,0	101,61	-0,09	2 032 100	101,50	101,70	7,60		7,41	9,10	0,88		B-/ruBBB-/Ba3	
РСХБанк	3 000	7,50	08.мар.06	06.дек.06	04.июн.08	9,3	27,5												Baa2	
РТК Лиз-4	2 250	9,69	11.апр.06	11.апр.06	08.апр.08	1,3	25,6				100,12	100,37							B-	
РусСтанд-2	1 000	14,00	14.июн.06		14.июн.06		3,4				101,70	101,95							B+/ruA+/Ba2	
РусСтанд-3	2 000	8,40	23.авг.06	01.сен.06	22.авг.07	6,1	17,9				100,15	100,50							B+/ruA+/Ba2	
РусСтанд-4	3 000				03.мар.08		24,4					100,15							B+/ruA+/Ba2	
РусСтанд-5	5 000	7,60	16.мар.06	15.мар.07	09.сен.10	12,6	55,0												B+/ruA+/Ba2	
ХКФ-2	3 000	8,50	16.май.06	16.май.06	11.май.10	2,5	51,0	99,89	0,00	534 425	100,00		9,15		8,83	8,51	0,19		B-/Ba3	



Рынок рублевых облигаций (продолжение)

Выпуск	Объем выпуска, млн. руб.	Купонная ставка, %	Дата			Месяцев до		Цена	Изм.	Торговый объем, руб.	Котировки		Доходность, %			DVO1	Рейтинг	Сред. бл
			купона	оферты	погаш.	оферты	погаш.				покупка	продажа	оферты	погаш.	HPR			
МУНИЦИПАЛЬНЫЕ ОБЛИГАЦИИ																		
Башкортостан-4	500	8,02	16.мар.06		13.сен.07		18,6				101,20	101,60					BB-/Ba1	
Волг обл	600	13,00	15.июн.06		11.июн.09		39,9				108,00	109,00						
Волг обл-2	700	6,48	22.июн.06		17.июн.10		52,2		440 000		110,00	110,00		7,50	5,89	2,53		122
Воронеж обл-2	500	13,00	16.июн.06		18.июн.09		40,1				114,00	115,99						
Иркут обл	800	10,50	20.июл.06		22.июл.07		16,9				102,30	102,60					V+	
Иркут обл-2	1 050	10,00	07.мар.06		07.сен.06		6,3										V+	
Ирк обл31-1	1 500	10,00	23.мар.06		17.дек.09		46,2	104,34	0,09	3 491 297		104,35		7,23	9,58	1,84		109
Ирк обл31-2	900	8,50	26.апр.06		23.окт.08		32,2	101,20	-0,02	1 012 000	101,10	101,29		7,46	8,40	1,47		143
Коми-5	500	14,00	24.мар.06		24.дек.07		22,0	110,51	-0,69	558 076	110,51	111,15		7,41	12,67	1,69		160
Коми-6	700	14,00	14.апр.06		14.окт.10		56,2			21 213 000	119,35	120,95						
Коми-7	1 000	12,00	23.май.06		22.ноя.13		94,0				110,00	113,50						
Коми-8	1 000	9,00	06.мар.06		03.дек.15		118,7											
Костром обл-4	800	13,00	14.мар.06		11.мар.08		24,6											
Красноярск-4	630	12,50	26.апр.06		27.окт.06		7,9	104,10	0,18	52 050	103,70	104,10		6,17	5,90	12,01	0,63	50
Крас край-3	3 000	7,00	05.апр.06		01.окт.08		31,4				99,25	99,45						
Краснод край	605	10,50	16.май.06		15.май.07		14,6				103,25	103,59						
Лен обл-2	800	14,01	14.июн.06		08.дек.10		58,0	126,50	0,47	642 620	125,60	128,65		7,45	11,08	4,45		106
Лен обл-3	1 300	13,50	16.июн.06		05.дек.14		106,6	129,90	0,15	659 892	129,50	131,00		7,74	10,39	7,18		112
Москва-32	4 000	10,00	25.май.06		25.май.06		2,8	101,16	0,08	40 464 000	100,26	101,14		4,93	4,83	9,89	0,22	-74
Москва-35	4 000	10,00	18.мар.06		18.июн.06		3,6				101,18	101,50						
Москва-37	4 000	10,00	23.мар.06		23.сен.06		6,8	102,82	-0,10	30 846 000		103,00		4,94	4,73	9,73	0,54	-73
Москва-27	4 000	15,00	20.мар.06		20.дек.06		9,7	107,91	0,41	76 154 065	107,00			4,95	4,61	13,90	0,79	-72
Москва-31	5 000	10,00	20.май.06		20.май.07		14,8	105,15	-0,04	525 750	105,05	105,69		5,70	9,51	1,15		3
Москва-42	3 000	10,00	13.май.06		13.авг.07		17,6											
Москва-40	5 000	10,00	26.апр.06		26.окт.07		20,1				106,14	108,20						
Москва-43	5 000	10,00	17.май.06		17.май.08		26,9				106,25	108,30						
Москва-29	5 000	10,00	05.июн.06		05.июн.08		27,5											
Москва-36	3 900	10,00	16.июн.06		16.дек.08		34,0	110,50	-0,20	42 277 300	109,60			5,95	9,05	2,63		-34
Москва-47	5 000	10,00	28.апр.06		28.апр.09		38,4				110,00	110,60						
Москва-41	5 000	10,00	30.июл.06		30.июл.10		53,7				110,00	111,65						
Москва-38	5 000	10,00	26.июн.06		26.дек.10		58,6				114,00	114,50						
Москва-39	4 800	10,00	21.июл.06		21.июл.14		102,1	111,45	-0,05	282 448 692	111,45	111,50		6,80	8,97	6,43		18
Москва-44	5 000	10,00	24.июн.06		24.июн.15		113,3	111,39	-0,28	288 158 290	111,30	111,40		6,80	8,98	6,93		12
Моск обл-3	4 000	11,00	20.авг.06		19.авг.07		17,8	106,60	0,32	21 321 066	100,00			6,30	10,32	1,40		80
Моск обл-4	9 600	11,00	25.апр.06		21.апр.09		38,2	111,63	-0,31	150 590 885	111,56	111,70		7,02	9,85	2,84		85
Моск обл-5	12 000	10,00	04.апр.06		30.мар.10		49,6	108,74	-0,11	662 921 961	108,65	108,80		7,02	9,20	2,90		77
Нижегор обл-1	1 000	11,80	03.май.06		01.ноя.06		8,1	103,00	-0,19	469 680	99,00	103,00		7,33	7,02	11,46	0,62	166
Нижегор обл-2	2 500	10,43	03.май.06		02.ноя.08		32,5				105,25	105,35						
Новосибирск-2	1 500	12,00	07.мар.06		07.дек.06		9,3											
Новосибирск-3	1 000	13,00	12.июл.06		14.июл.09		41,0	114,95	0,25	1 207 025	114,50	115,05		7,47	11,31	3,09		123
Новосиб обл	1 500	13,50	28.апр.06		27.июл.06		4,9	102,63	0,00	16 158 594	102,62	102,73		6,94	6,67	13,15	0,38	127
Новосиб обл-2	2 000	13,30	01.июн.06		29.ноя.07		21,2	110,18	-0,17	22 093 563	109,70	110,27		7,23	12,07	1,64		147
Самар обл-1	1 185	12,00	04.апр.06		04.июл.06		4,1					100,29						
Самар обл-2	1 500	6,82	16.мар.06		09.сен.10		55,0											
Твер Обл-2	600	16,90	25.май.06		23.ноя.06		8,8	106,65	0,02	9 513 320	106,75	106,85		7,61	7,23	15,85	0,69	194
Твер Обл-3	800	7,95	01.июн.06		30.ноя.08		33,4				100,85	101,05						
Томск	300	12,00	25.май.06		22.ноя.07		21,0					103,00						
Томск обл-1	500	11,00	27.июл.06		27.июл.06		4,9				101,60	101,77						
Томск обл-2	600	11,00	13.апр.06		13.окт.07		19,6	104,80	-0,05	540 768	104,50	104,95		7,31	10,50	1,49		166
Удмуртия	1 000	8,20	27.июн.06		27.дек.08		34,3	101,05	-0,01	8 032 465	100,91	101,08		7,92	8,11	2,42		166
Уфа-3	400	10,03	18.июл.06		18.июл.06		4,6				100,81	101,09						
Уфа-4	500	10,03	06.июн.06		03.июн.08		27,4	104,45	-0,05	1 044 500	104,31	104,49		7,98	9,60	2,01		174
Хаб край-5	700	11,00	05.апр.06		05.окт.06		7,2	101,99	0,00	101 990	101,75	102,00		6,86	6,55	10,79	0,56	119
ХМАО-2	3 000	12,00	28.май.06		27.май.08		27,2					112,50						
Чувашия-2	500	9,00	12.апр.06		13.апр.07		13,5				102,50	102,70						
Чувашия-4	750	12,33	28.мар.06		27.мар.09		37,3	114,15	-0,02	24 542 450	113,80	114,15		7,24	10,80	2,85		112
Якутия-3	800	12,00	21.мар.06		17.июн.08		27,9	108,92	-0,75	5 268 250	108,95	110,27		7,94	11,02	2,07		167
Якутия-4	1 000	10,00	16.мар.06		16.мар.06		0,4				100,18	100,35						
Якутия-5	2 000	9,00	20.апр.06		21.апр.07		13,8	101,93	-0,07	713 538	101,70	101,97		6,95	8,83	1,04		129
Якутия-25006	2 000	10,00	18.май.06		13.май.10		51,1	108,26	0,07	21 116 004	108,15	108,35		7,56	9,24	3,11		122
ЯНАО	1 800	11,00	05.авг.06		03.авг.08		29,5	107,50	-0,46	32 251 075				6,89	10,23	2,23		46
Яросл обл-2	1 000	13,28	04.апр.06		03.июл.07		16,2	107,60	-0,05	846 812	107,60	107,95		7,07	12,34	1,26		151
Яросл обл-3	1 000	12,00	18.май.06		17.ноя.06		8,6			2 390 273	103,28	103,45						
Яросл обл-4	1 000	11,00	24.май.06		26.май.09		39,3	109,50	0,00	54 750	109,10	109,45		7,26	10,05	2,90		103
ГОСУДАРСТВЕННЫЕ ОБЛИГАЦИИ																		
ОФЗ 27024	15 001	7,00	19.апр.06		19.апр.06		1,6					100,70						
ОФЗ 45002	2 760	10,00	02.авг.06		02.авг.06		5,1											
ОФЗ 45001	18 904	10,00	17.май.06		15.ноя.06		8,6					102,67						
ОФЗ 27025	25 806	7,00	15.мар.06		13.июн.07		15,6	101,31	-0,04	3 039 300	101,13	101,40		5,67	6,91	1,19		</

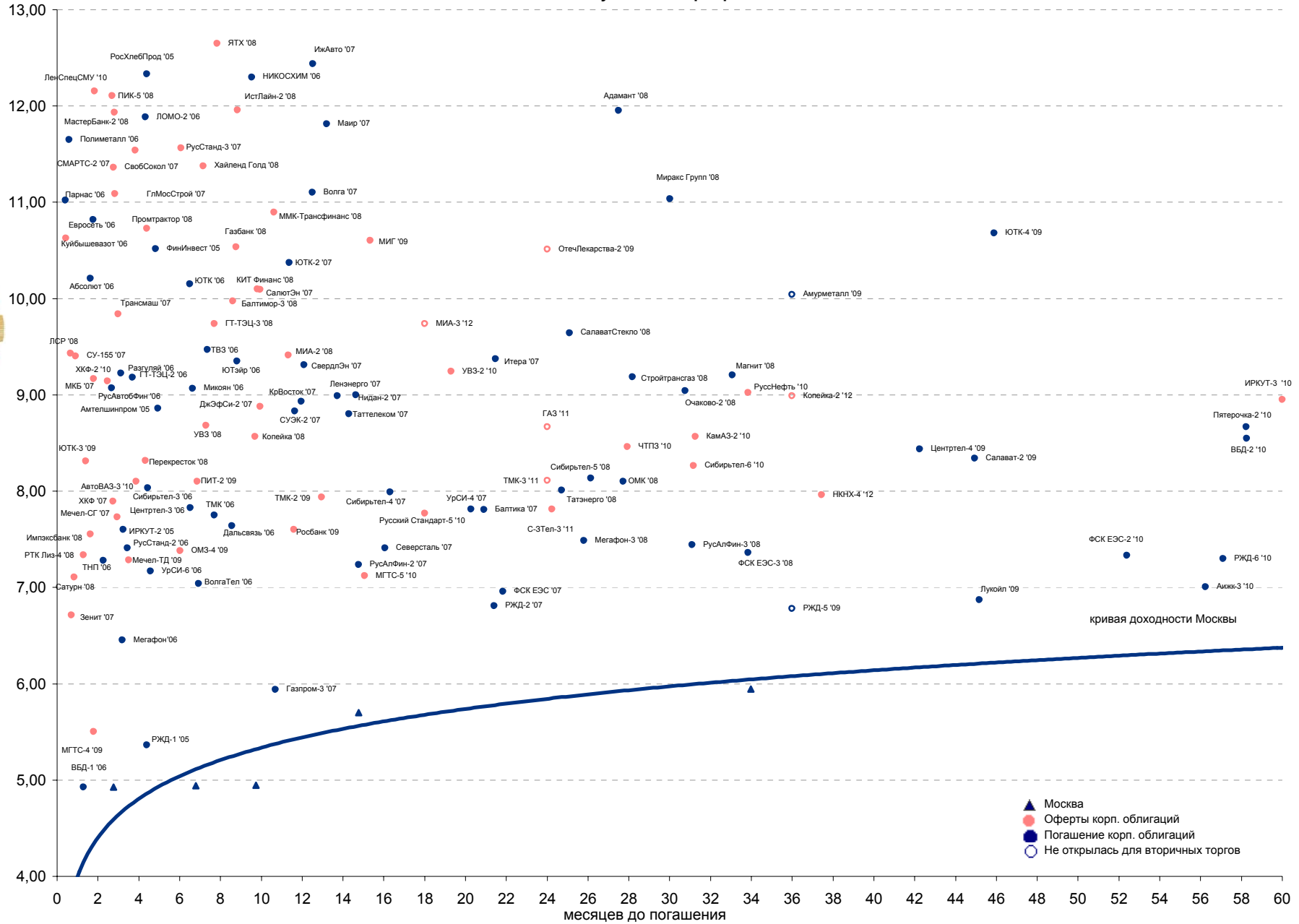


Рынок еврооблигаций

Выпуск	Объем, тыс. ед.	Купон	Дата погашения	Дата след. Купона	Цена закрытия	Изменение, %	Доходность, %		Спрэд к индикатору, б.п.	Мод. дюрация
							погашения	текущая		
СУВЕРЕННЫЕ ОБЛИГАЦИИ										
Russia '07	\$ 2 400 000	10,00	26 июн 07	26 июн 06	105,67	-0,13	5,40	9,46	61,0	1,20
Russia '10	\$ 2 767 442	8,25	31 мар 10	31 мар 06	105,54	-0,21	6,67	7,82	193,2	3,32
Russia '18	\$ 3 466 671	11,00	24 июл 18	24 июл 06	146,68	-0,73	5,69	7,50	87,3	7,70
Russia '28	\$ 2 500 000	12,75	24 июн 28	24 июн 06	182,13	-0,92	5,85	7,00	109,0	10,49
Russia '30	\$ 18 400 000	5,00	31 мар 30	31 мар 06	111,63	-0,61	5,70	4,48	101,4	7,62
MinFin V	\$ 2 837 000	3,00	14 май 08	14 май 06	94,95	-0,06	5,52	3,16	72,2	1,98
MinFin VI	\$ 1 750 000	3,00	14 май 06	14 май 06	99,60	-0,01	5,14	3,01	39,7	0,18
MinFin VII	\$ 1 750 000	3,00	14 май 11	14 май 06	89,15	0,02	5,46	3,37	72,1	4,48
MinFin VIII	\$ 1 322 000	3,00	14 ноя 07	14 май 06	97,22	-0,12	4,74	3,09	-5,2	1,60
Aries '07	eur 2 000 000	5,53	25 окт 07	25 апр 06	104,78	0,01	3,05	5,27		0,14
Aries '09	eur 1 000 000	7,75	25 окт 09	25 окт 06	113,48	-0,16	3,70	6,83	-103,4	3,13
Aries '14	\$ 2 435 500	9,60	25 окт 14	25 апр 06	127,41	-0,48	5,56	7,53	86,6	6,04
МУНИЦИПАЛЬНЫЕ ОБЛИГАЦИИ										
Москва '06	eur 400 000	10,95	28 апр 06	28 апр 06	101,06	-0,04	2,89	10,83	-224,4 / -184,7	0,14
Москва '11	eur 374 000	6,45	12 окт 11	12 окт 06	110,83	-0,22	5,68	5,82	21,9 / 94,0	5,24
КОРПОРАТИВНЫЕ ОБЛИГАЦИИ										
АЛРОСА '08	\$ 500 000	8,13	06 май 08	06 май 06	105,15	-0,18	5,55	7,73	-28,2 / 78,5	1,92
АЛРОСА '14	\$ 500 000	8,88	17 ноя 14	17 май 06	115,89	-0,35	6,46	7,66	40,3 / 187,2	6,09
Alfa-Bank '06	\$ 190 000	8,00	13 апр 06	13 апр 06	100,22	-0,01	5,44	7,98	69,5 / 81,8	0,09
Alfa-Bank '07	\$ 150 000	7,75	09 фев 07	09 авг 06	101,19	-0,12	6,38	7,66	97,7 / 158,6	0,87
Банк Москвы '09	\$ 250 000	8,00	28 сен 09	28 мар 06	105,14	-0,12	6,36	7,61	-10,4 / 162,3	2,98
Банк Москвы '10	\$ 300 000	7,38	26 ноя 10	26 май 06	104,12	-0,08	6,35	7,08	-19,8 / 160,9	3,88
ВБД '08	\$ 150 000	8,50	21 май 08	21 май 06	102,41	-0,15	7,28	8,30	144,0 / 251,7	1,94
ВТБ '08	\$ 550 000	6,88	11 дек 08	11 июн 06	102,89	-0,10	5,72	6,68	-43,0 / 96,7	2,45
ВТБ '11	\$ 450 000	7,50	12 окт 11	12 апр 06	107,22	-0,27	5,96	6,99	-57,6 / 122,4	3,91
ВТБ '15	\$ 750 000	6,32	04 фев 15	04 авг 06	101,72	-0,13	6,79	6,21	13,6 / 209,6	3,41
ВТБ '35	\$ 1 000 000	6,25	30 июн 35	30 июн 06	102,29	-0,78	6,08	6,11	22,7 / 131,6	13,38
Вымпелком '09	\$ 450 000	10,00	16 июн 09	16 июн 06	108,28	-0,11	7,11	9,24	79,0 / 236,7	2,73
Вымпелком '10	\$ 300 000	8,00	11 фев 10	11 авг 06	102,40	-0,14	7,28	7,81	61,9 / 254,1	3,31
Вымпелком '11	\$ 300 000	8,38	22 окт 11	22 апр 06	104,80	-0,12	7,32	7,99	87,2 / 257,9	4,33
Газпром '07	\$ 500 000	9,13	25 апр 07	25 апр 06	104,03	-0,06	5,39	8,77	-1,8 / 59,2	1,04
Газпром '09	\$ 700 000	10,50	21 окт 09	21 апр 06	115,25	-0,16	5,76	9,11	-90,5 / 102,8	2,95
Газпром '10	eur 1 000 000	7,80	27 сен 10	27 сен 06	114,26	-0,28	4,28	6,83	-239,1 / -45,9	3,77
Газпром '13	\$ 1 750 000	9,625	01 мар 13	01 сен 06	119,90	-0,58	6,08	8,03	-58,7 / 134,5	5,24
Gazstream '13	\$ 646 500	5,625	22 июл 13	22 июл 06	99,16	-0,31	5,77	5,67	-32,5 / 102,9	5,91
Газпром '15	eur 1 000 000	5,875	01 июн 15	01 июн 06	107,58	-0,58	4,83	5,46	-105,2 / 14,9	6,83
Газпром '20	\$ 1 250 000	7,201	01 фев 20	01 авг 06	105,90	-0,37	6,55	6,80		4,27
Газпром '34	\$ 1 200 000	8,625	28 апр 34	28 апр 06	127,16	-1,36	6,40	6,78	55,0 / 171,4	11,93
Газпромбанк '08	\$ 1 050 000	7,25	30 окт 08	30 апр 06	102,90	-0,08	6,04	7,05	-3,4 / 128,6	2,33
Газпромбанк '15	\$ 1 000 000	6,50	23 сен 15	23 мар 06	98,42	-0,61	6,73	6,60	84,0 / 203,6	6,79
Евраз '06	\$ 175 000	8,88	25 сен 06	25 мар 06	101,45	-0,06	6,11	8,75	97,1 / 149,1	0,51
Евраз '09	\$ 300 000	10,88	03 авг 09	03 авг 06	110,63	-0,24	7,28	9,83	90,7 / 254,5	2,83
Зенит '06	\$ 125 000	9,25	12 июн 06	12 июн 06	100,81	-0,01	5,95	9,18	54,5 / 115,5	0,25
МБРР '08	\$ 150 000	8,63	03 мар 08	03 сен 06	101,72	-0,07	7,67	8,48	191,3 / 289,9	1,80
МДМ-Банк '06	\$ 200 000	9,38	23 сен 06	23 сен 06	101,47	-0,02	6,29	9,24	154,9 / 149,7	0,52
Мегафон '09	\$ 375 000	8,00	10 дек 09	10 июн 06	102,66	-0,14	7,17	7,79	60,4 / 244,3	3,15
ММК '08	\$ 300 000	8,00	21 окт 08	21 апр 06	102,29	-0,17	7,02	7,82	97,9 / 226,3	2,27
МТС '08	\$ 400 000	9,75	30 янв 08	30 июл 06	105,87	-0,13	6,40	9,21	99,4 / 166,0	1,71
МТС '10	\$ 400 000	8,38	14 окт 10	14 апр 06	104,38	-0,18	7,24	8,02	35,7 / 248,8	3,67
МТС '12	\$ 400 000	8,00	28 янв 12	28 июл 06	103,02	-0,24	7,36	7,77	97,6 / 261,9	4,62
НИКойл '07	\$ 150 000	9,00	19 мар 07	19 мар 06	101,97	-0,07	6,98	8,83	157,8 / 218,7	0,93
НОМОС '07	\$ 125 000	9,13	13 фев 07	13 авг 06	102,00	-0,03	6,85	8,95	144,8 / 205,7	0,88
Норникель '09	\$ 500 000	7,13	30 сен 09	30 мар 06	102,17	-0,16	6,43	6,97	-5,9 / 169,4	3,02
Петрокоммерц '07	\$ 120 000	9,00	09 фев 07	10 авг 06	101,45	0,08	7,33	8,87	192,7 / 253,6	0,86
Промсвбанк '06	\$ 200 000	10,25	27 окт 06	27 апр 06	101,93	-0,03	7,06	10,06	191,9 / 229,8	0,59
Промстройбанк '08	\$ 300 000	6,88	29 июл 08	29 июл 06	101,55	-0,18	6,16	6,77	18,4 / 142,7	2,16
Промстройбанк '15	\$ 400 000	6,20	29 сен 15	29 мар 06	99,79	-0,11	6,26	6,21	-30,3 / 146,2	3,81
РБР '08	\$ 170 000	6,50	11 авг 08	11 авг 06	100,74	-0,08	6,16	6,45	16,1 / 142,7	2,20
Росбанк '09	\$ 300 000	9,75	24 сен 09	24 мар 06	105,26	-0,05	8,03	9,26	135,9 / 326,3	2,05
Роснефть '06	\$ 150 000	12,75	20 ноя 06	20 май 06	104,81	-0,07	5,59	12,16	45,1 / 84,8	0,65
РусСтандарт '07	\$ 300 000	8,75	14 апр 07	14 апр 06	101,82	0,00	6,99	8,59	152,9 / 225,0	1,00
РусСтандарт '08	\$ 300 000	8,13	21 апр 08	21 апр 06	100,99	-0,17	7,60	8,05	180,5 / 283,4	1,86
Сбербанк '06	\$ 1 000 000	6,38	24 окт 06	26 апр 06	100,84	-0,01	5,23	6,33		1,00
Сбербанк '15	\$ 1 000 000	6,23	11 фев 15	11 авг 06	100,81	-0,27	5,99	6,18	-65,3 / 130,3	3,42
Северсталь '09	\$ 325 000	8,63	24 фев 09	24 авг 06	103,78	-0,15	7,18	8,31	95,3 / 243,2	2,58
Северсталь '14	\$ 375 000	9,25	19 апр 14	19 апр 06	109,27	-0,35	7,69	8,47	152,6 / 300,0	5,58
Сибнефть '07	\$ 400 000	11,50	13 фев 07	13 авг 06	105,25	-0,04	5,61	10,93	20,4 / 81,3	0,88
Сибнефть '09	\$ 500 000	10,75	15 янв 09	15 июл 06	112,58	-0,09	5,88	9,55	48,1 / 109,1	2,45
SINEK '15	\$ 250 000	7,70	03 авг 15	03 авг 06	102,18	-0,21	7,18	7,54	123,8 / 248,7	6,60
Система '08	\$ 350 000	10,25	14 апр 08	14 апр 06	106,73	-0,15	6,75	9,60	134,8 / 201,3	1,81
Система '11	\$ 350 000	8,88	28 янв 11	28 июл 06	105,49	-0,24	7,15	8,41	61,0 / 241,0	3,91
ТНК '07	\$ 700 000	11,00	06 ноя 07	06 май 06	108,11	-0,08	5,79	10,17	38,5 / 99,4	1,47
Уралсиб '06	\$ 140 000	8,88	06 июл 06	06 июл 06	100,71	-0,09	6,55	8,81	141,0 / 180,6	0,32
ХКФ '08	\$ 150 000	9,13	04 фев 08	04 авг 06	102,13	-0,12	7,89	8,93	218,1 / 311,5	1,71

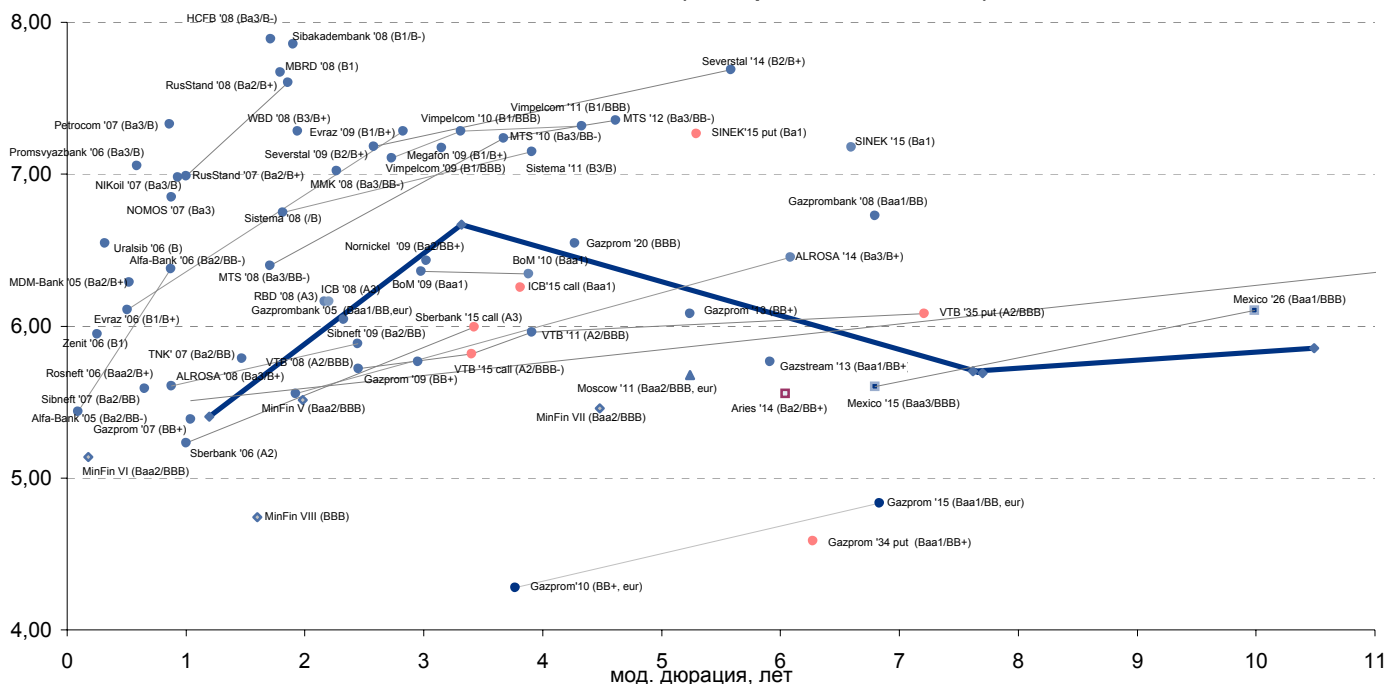


Рублевые корпоративные облигации

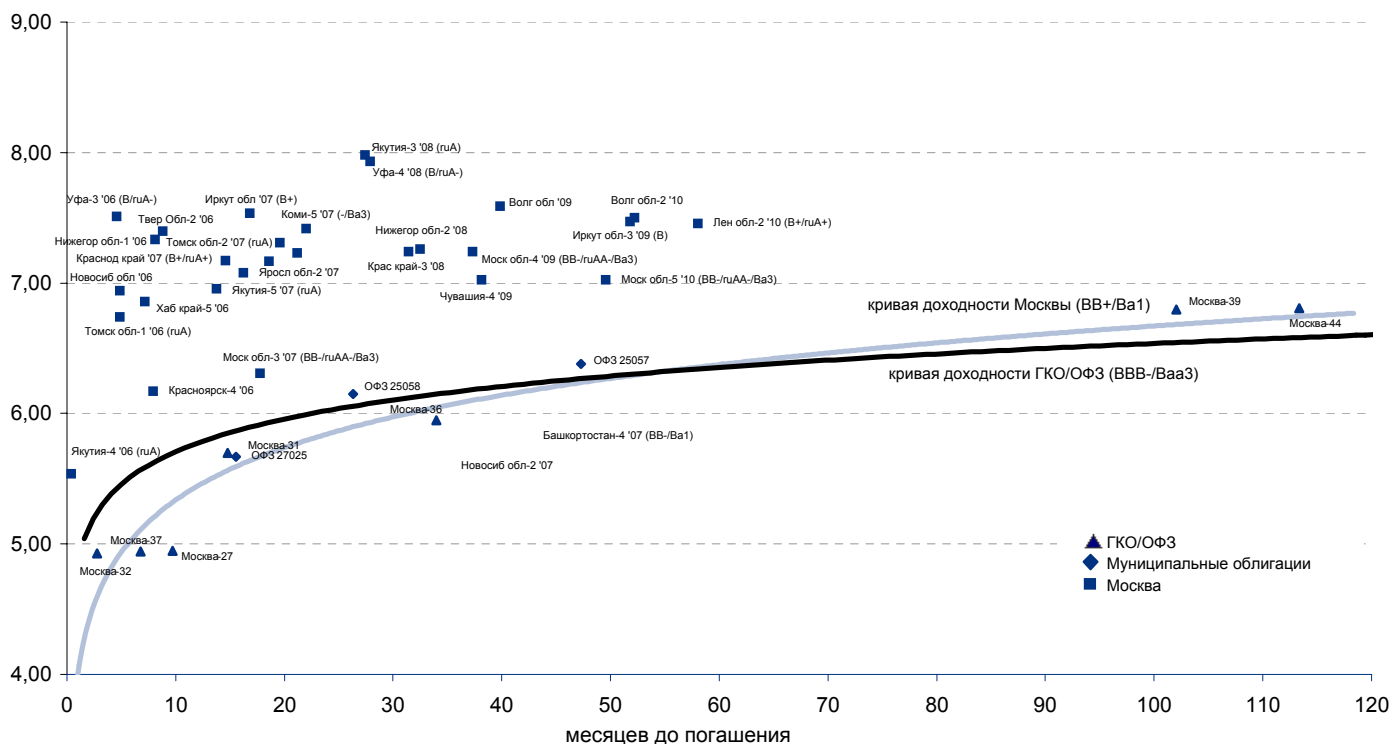




Рынок внешних долгов (по дюрации обязательств)



Рублевые муниципальные облигации



Планируемые размещения

Дата	Выпуск	Организаторы	Объем размещ	Параметры	Оферта
10 мар 06	Куйбышевгазот-Инвест-2	Зенит	2 000	5 лет	
10 мар 06	Талосто-Финанс-1	КИТ	1 000	3 года	2 года
14 мар 06	ЮТайр-Финанс-2	ВТБ	1 000	3 года	-
16 мар 06	Макси-Групп-1	УРАЛСИБ	3 000	3 года	1,5 года
Итого:			7 000		



Бизнес-блок операций с долговыми инструментами

Руководитель бизнес-блока

Александр Пугач, apugach@uralsib.ru

Сергей Шемардов, клиентский менеджер, she_sa@uralsib.ru

Елена Довгань, клиентский менеджер, dov_en@uralsib.ru

Анна Карпова, клиентский менеджер, kar_am@uralsib.ru

Татьяна Архипова, клиентский менеджер, tarkhipova@uralsib.ru

Андрей Борисов, трейдер РЕПО, bor_av@uralsib.ru

Борис Гинзбург, старший аналитик, bginzburg@uralsib.ru

Анастасия Залесская, аналитик, zal_av@uralsib.ru

Управление рынков долгового капитала

Руководитель управления

Дмитрий Волков, vda@uralsib.ru

Илья Зимин, директор, zimin@uralsib.ru

Гузель Тимошкина, ст. специалист, tim_gg@uralsib.ru

Дарья Сонюшкина, ст. специалист, son_da@uralsib.ru

Аналитическое управление

Руководитель управления

Петру Вадува, vad_pe@uralsib.ru

Заместитель руководителя управления

Константин Чернышев, che_kb@uralsib.ru

Стратегия

Петру Вадува, руководитель управления, vad_pe@uralsib.ru

Владимир Савов, ст. аналитик, sav_vn@uralsib.ru

Мария Плотникова, аналитик, plo_my@uralsib.ru

Наталья Майорова, аналитик, mai_ng@uralsib.ru

Металлургия/Машиностроение

Вячеслав Смольянинов, ст. аналитик, smo_vb@uralsib.ru

Кирилл Чуйко, аналитик, chu_ks@uralsib.ru

Телекоммуникации

Константин Чернышев, ст. аналитик, che_kb@uralsib.ru

Станислав Юдин, аналитик, yud_sa@uralsib.ru

Нефть и газ / Энергетика

Каюс Рапану, ст. аналитик, rap_ca@uralsib.ru

Алексей Кормщицов, аналитик, kor_an@uralsib.ru

Матвей Тайц, аналитик, tai_ma@uralsib.ru

Анна Юдина, аналитик, udi_an@uralsib.ru

Банки

Владимир Савов, ст. аналитик, sav_vn@uralsib.ru

Потребительский сектор

Марат Ибрагимов, ст. аналитик, ibr_my@uralsib.ru

Экономика России

Владимир Тихомиров, ст. экономист, tih_vi@uralsib.ru

Редактирование/Полиграфия/Перевод

Марк Брэдфорд, ст. редактор (англ. яз.),

bra_ms@uralsib.ru

Кристофер Роуз, редактор (англ. яз.),

ros_ch@uralsib.ru

Юлия Прокопенко, ст. редактор,

pro_ja@uralsib.ru

Андрей Пятигорский, ст. редактор,

pya_ae@uralsib.ru

Юлия Крючкова, переводчик/редактор, kru_jo@uralsib.ru

Интернет / Базы данных

Кирилл Братанич, специалист, bra_kv@uralsib.ru

Настоящий бюллетень предназначен исключительно для информационных целей. Ни при каких обстоятельствах этот бюллетень не должен использоваться или рассматриваться как оферта или предложение делать оферты. Несмотря на то, что данный материал был подготовлен с максимальной тщательностью, УРАЛСИБ не дает никаких прямых или косвенных заверений или гарантий в отношении достоверности и полноты включенной в бюллетень информации. Ни УРАЛСИБ, ни агенты компании или аффилированные лица не несут никакой ответственности за любые прямые или косвенные убытки от использования настоящего бюллетеня или содержащейся в нем информации.

Все права на бюллетень принадлежат ООО «УРАЛСИБ Кэпитал», и содержащаяся в нем информация не может воспроизводиться или распространяться без предварительного письменного разрешения. © УРАЛСИБ 2005